


Die schnelle Information für unsere Kunden

Verkabelung der Kofferbausätze: Jetzt noch einfacher!

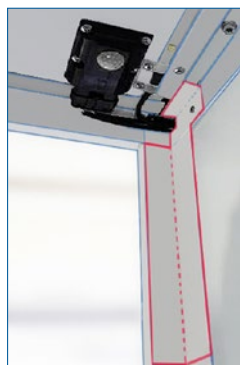
Wir überarbeiteten in den letzten Monaten schrittweise die Verkabelung aller Kofferbausätze. **Damit ist die Verkabelung der Elektrik einfach wie nie zuvor.**



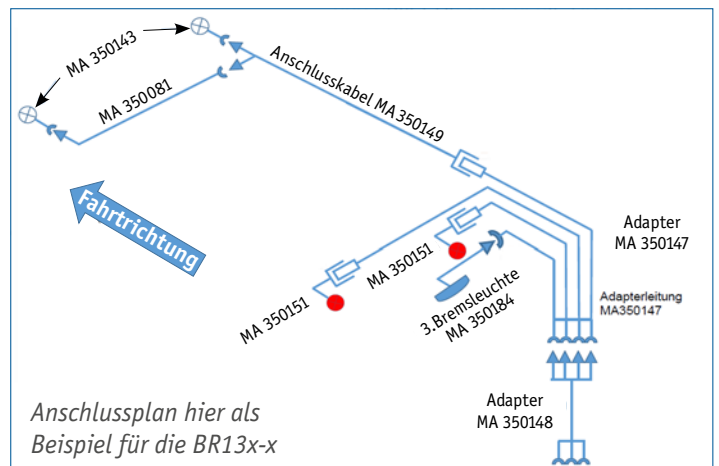
Das früher etwas umständliche Einfädeln der Kabel in die Portalsäulen während der Dachmontage entfällt.

Nun verbinden Sie nach dem Absenken des Daches den vierpoligen Stecker für die Außenbeleuchtung im Dachbereich. Dann schieben Sie das Anschlusskabel in die rechte Portalsäule nach unten ein.

Für die BR 13x-x und BR 14x-2 sind die Ausschnitte in den Portalsäulen nun deutlich größer. Damit ist **das Einschieben der Kabel besonders einfach und schnell möglich.**



Angepasste Innenecken decken diese Öffnungen bei der BR 13x-x unabhängig von der Wandstärke optisch ansprechend ab.



Für die Baureihen 13x-3 sind zudem nun auch die vormontierten Rückfahrkameras verfügbar:



Kennen Sie wirklich alle Möglichkeiten unserer Bausätze ? Besuchen Sie uns im Internet oder rufen Sie uns an!